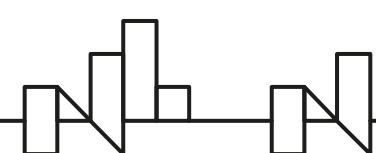


Účel projektu, výsledek, výstupy a aktivity

PŘI VYPLŇOVÁNÍ ŽÁDOSTI POUŽÍVEJTE POKYNY PRO ŽADATELE A PŘÍSLUŠNÉ PŘÍLOHY



- **Všechny texty musí být vyplněny**, neuvádějte jen odkaz na přílohu či jinou část žádosti
- Mějte na zřeteli, že žádost bude posuzovat a dále s ní pracovat externí subjekt, který nemá podrobný vhled do problematiky a vašich plánů
- **Bud'te konzistentní** při uvádění obdobných informací na různých místech žádosti (např. cílové hodnoty indikátorů)
- **Inspirujte se příklady** uvedenými v Pokynů a přílohách



Účel projektu

Účel projektu (počet znaků max.: 500) *



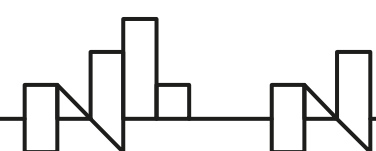
Jedna věta, neuvádějte počty, konkrétní jména a místa apod.

Účel projektu je uveden v právním aktu a konečný příjemce se zavazuje jej naplnit

Text účelu projektu pro oblast **Revitalizace movitého a nemovitého kulturního dědictví** (výzva Inovativní využití movitého a nemovitého kulturního dědictví):

Účelem projektu je posílit správu kulturního dědictví prostřednictvím... + vlastními slovy shrnutí hlavních aktivit projektu.

Např.: Účelem projektu je posílit správu kulturního dědictví vytvořením vhodných prostor v nemovité kulturní památce a jejich inovativním využitím formou workshopů a dalších vzdělávacích a kulturních aktivit.



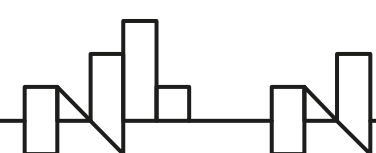
Výsledek programu

Podporovaný výsledek programu

Výsledek programu	Indikátor	Jednotka	Relevance	Počáteční hodnota	Cílová hodnota	Předpokládaný měsíc/rok naplnění (MM/RRRR)	Plnění indikátoru, způsob stanovení a ověření hodnot
Zkvalitnění správy kulturního dědictví	Roční počet návštěvníků podpořených kulturních památek a kulturních aktivit	roční počet	Ano/Yes <input type="checkbox"/>				povinný
	Roční příjmy (v Kč) generované z revitalizovaného kulturního dědictví	roční počet	Ano/Yes <input type="checkbox"/>				povinný
	Podíl osob se zvýšenými znalostmi o kulturním dědictví menšin (včetně Romského) na základě návštěvy revitalizovaného kulturního dědictví	procento	Ano/Yes <input type="checkbox"/>				volitelný
	Počet vytvořených pracovních míst	počet	Ano/Yes <input type="checkbox"/>				volitelný



Přednastaveno v IS CEDR



Výstupy programu

Relevance výstupů programu

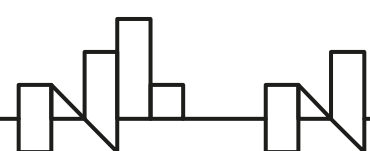
Výstup programu	Relevance
Podpora inovativního využití památek a předmětů kulturního dědictví	Ano/Yes <input type="button" value="v"/>

Podporované výstupy programu

Výstup programu	Indikátor	Jednotka	Relevance	Počáteční hodnota	Cílová hodnota	Předpokládaný měsíční naplnění (MM/RRRR)	Plnění indikátoru, způsob stanovení a ověření hodnot
Podpora inovativního využití památek a předmětů kulturního dědictví	Počet interaktivních nástrojů pro prezentaci kulturního dědictví	počet	<input type="button" value="---"/> <input type="button" value="v"/>				volitelný
	Počet odborných pracovníků vyškolených v oblasti podnikání	počet	<input type="button" value="---"/> <input type="button" value="v"/>				volitelný
	Počet podpořených akcí v památkách kulturního dědictví	počet	Ano/Yes <input type="button" value="v"/>	0,00	<input type="button" value=""/>	<input type="button" value=""/>	povinný <input type="button" value="v"/>



Přednastaveno v IS CEDR



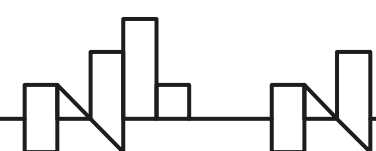
Výsledek a výstupy programu



- Vybírejte relevantní výstupy i indikátory relevantní dle zaměření projektu a obsahu aktivit
- Při výběru a stanovení hodnot indikátorů postupujte důsledně v souladu s **Přílohou 13 Pokynu pro žadatele**
- Nekopírujte definice, inspirujte se a uvádějte konkrétní fakta dle plánovaných aktivit projektu
- Stanovte reálné cílové hodnoty
- IS CEDR provádí automatickou kontrolu vyplnění indikátorů

Typy výsledku / výstupu / indikátoru (viz **kapitola 7 Výzvy pro žadatele**):

- **Povinný** – musí být zvolen vždy.
- **Volitelný** - může být vybrán, pokud je relevantní k plánovaným aktivitám projektu.

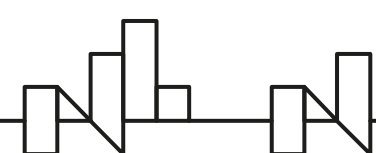


Příloha 13 Pokynu pro žadatele

2	Počet odborných pracovníků vyškolených v oblasti podnikání	počet	0	N/A	bude doplněn o do žádosti o grant	bude doplněno do žádosti o grant	Dokumentace KP, prezenční listiny
Definice indikátoru		<p>Jedna osoba s úrovní vzdělání 3 podle evropského kvalifikačního rámce (střední vzdělávání) nebo nad touto úrovní, která ukončila vzdělávací akci realizovanou s podporou FM EHP 2014–2021 v souvislosti s podnikáním a inovativním využitím v oblasti kulturního dědictví nezávisle na délce a typu vzdělávací akce (workshop / školení / seminář / konference / bilaterální výměna apod.).</p> <p>Doplněk: Úroveň 3 = osvědčení o studiu (délka studia 3 roky). Zahrnuje pouze odborníky, kteří mohou využít získané informace ve své práci související se správou památek kulturního dědictví (vlastníci, manažeři, PR manažeři, apod.). Nezahrnuje veřejnost.</p> <p>V případě, že se jednotlivec zúčastnil více vzdělávacích akcí, započítává se každá jednotlivá účast.</p>					
Způsob stanovení hodnoty indikátoru		<p>Počáteční hodnota je stanovena na 0.</p> <p>Cílová hodnota je stanovena jako počet odborných pracovníků, kteří se zúčastnili vzdělávacích akcí v oblasti podnikání. K jejímu naplnění dojde po uskutečnění vzdělávací akce v rámci projektu a po doložení osvědčení o účasti v daném rozsahu/podepsané prezenční listiny.</p> <p>Konečný příjemce je povinen shromažďovat a evidovat údaje o účastnících vzdělávacích akcí ve členění podle pohlaví (M, Ž).</p>					

Příklad zpracování v žádosti v poli **Plnění indikátoru, způsob stanovení a ověření hodnot:**

Indikátor se vztahuje ke třem odborným workshopům realizovaným v rámci aktivity 3. Cílová hodnota (60) byla stanovena jako součet účastníků s úrovní vzdělání 3. Předpokládáme účast 30 osob na každém workshopu, z toho minimálně 20 osob s požadovaným vzděláním. Způsob ověření: seznam účastníků, kopie osvědčení, fotodokumentace.



Aktivity projektu

Číslo aktivity	Název aktivity	Datum zahájení	Datum ukončení	Popis aktivity
... žádné záznamy ...				

Aktivita projektu

Číslo aktivity * Zadat vlastní aktivitu

Název aktivity

Popis aktivity (počet znaků max.: 4000) *

Datum zahájení * Datum ukončení *

Výstupy aktivity

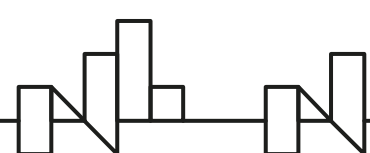
- Výstupy aktivity projektu přidejte kliknutím na ikonu . Aktivita může vést k vytvoření více výstupů. Maximální doporučený počet výstupů u jedné aktivity je 3.

Název výstupu aktivity	Související výstup programu	Popis výstupu aktivity
... žádné záznamy ...		

OK Storno

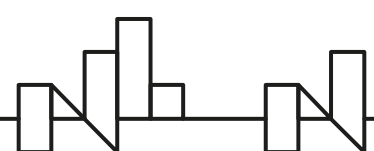


- aktivity Management projektu a Publicita projektu přednastaveny v IS CEDR
- ostatní aktivity zadává žadatel
- max. 10 aktivit, lepší méně



Aktivity projektu

- **čleňte aktivity do logických celků primárně dle obsahu**, ne časově - příklady klíčových aktivit uvedeny v kapitole 2.8.1. Pokynu pro žadatele
- nepopisujte, co už děláte, ale co budete dělat v rámci projektu
- popište, **jaká činnost, kým, kdy a jakým způsobem bude realizována a jakým způsobem bude zapojen partner** projektu
- dejte pozor na míru detailu, opakování, nadbytečná slova, návaznost informací, buďte struční, soustřeďte se na fakta a ne hodnocení a nezabíhejte do odborných detailů
- nezapomeňte na logickou návaznost na rozpočet projektu a zvolené výstupy/výsledky a indikátory
- aktivita **Publicita projektu**: uveďte, jakým způsobem budou naplněny povinné prvky publicity, **neuvádějte aktivity, které nejsou zaměřeny přímo na publicitu projektu** a jsou realizovány v rámci klíčových aktivit (např. odborné semináře, školení, divadelní představení)
- aktivita **Management projektu**: uveďte role a odpovědnosti jednotlivých členů managementu a jejich předpokládané pracovní úvazky, ne konkrétní jména, ale pouze popisy pozic (např. finanční manažer), **nezahrnujte odborné pracovníky** (např. produkční)



Výstupy aktivit a indikátory

Výstup

Číslo výstupu * Název výstupu aktivity *

Žádný související výstup programu Související výstup programu *

Popis výstupu aktivity (počet znaků max.: 3600) *

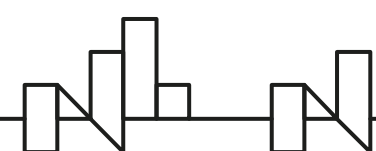


Indikátory výstupu aktivity

- Ke každému výstupu aktivity je nutné zadat měřitelný indikátor, který bude dokladovat a objektivně hodnotit naplnění daného výstupu aktivity (např. počet proškolených osob, počet zrealizovaných školení, apod.). Je-li relevantní, je možné využít indikátor výstupu programu, který bude současně evidován jako indikátor výstupu aktivity (požadovaný indikátor vyberte, přidejte kliknutím na ikonu a následně vyplňte související požadované údaje). Indikátory výstupu aktivity je rovněž možné zadat vlastními slovy. Vlastní indikátor přidejte kliknutím na ikonu .

Indikátor výstupu aktivity	Jednotka	Počáteční hodnota	Cílová hodnota	Předpokl. měsíc/rok naplnění (MM/RRRR)	Způsob stanovení hodnot	Způsob ověření	
... žádné záznamy ...							

- definuje žadatel
- alespoň 1 výstup každé aktivity, max. 3
- alespoň 1 indikátor každého výstupu, max. 3
- IS CEDR nekontroluje vyplnění indikátorů



Výstupy aktivit a indikátory

- **Výstup aktivity**

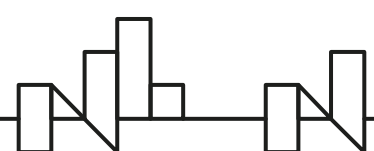
- Konkrétní produkt, služba, proces, který bude na základě realizace klíčové aktivity projektu vytvořen, může se shodovat s výstupem programu
- Příklady výstupů aktivit jsou uvedeny v kapitole 2.8.1. Pokynu pro žadatele

Např.: zrealizované představení, workshop, vypracovaná strategie, nový obchodní model, nová podnikatelská strategie

- **Indikátory výstupu aktivit**

- Indikátory musí být měřitelné
- Nezapomeňte vyplnit způsob naplnění indikátoru, způsob stanovení cílové hodnoty a způsob ověření hodnot
- Inspirujte se definicemi uvedenými v Příloze 13 Pokynu pro žadatele
- Pozor na návaznost hodnot indikátorů aktivit na výstupy a výsledek programu – součty musí sedět

Např.: počet workshopů, počet proškolených osob, počet bilaterálních výměn



Děkuji za pozornost!

